

Підприємство **ТОВАРИСТВО З ОБМЕЖЕНОЮ ВІДПОВІДАЛЬНІСТЮ "КРЕМЕНЧУКГАЗ-ПОСТАЧАНИЯ"**

Дата (рік, місяць, число) за € **2023, грудень**

КОДИ
UA53020110010112104
240
35.23

Територія **ПОЛТАВСЬКА**

за КАТОТТГ ¹

Організаційно-правова форма господарювання **Товариство з обмеженою відповідальністю**

за КОПФГ

Вид економічної діяльності **Торгівля газом через місцеві (локальні) трубопроводи**

за КВЕД

Середня кількість працівників ² **4**

Адреса, телефон **провулок ГЕРОІВ БРЕСТА, буд. 46, м. КРЕМЕНЧУК, ПОЛТАВСЬКА обл., 39601**

771728

Одиниця виміру: тис. грн. без десяткового знака (окрім розділу IV Звіту про фінансові результати (Звіту про сукупний дохід) (форма №2), грошові показники якого наводяться в гривнях з копійками)

Складено (зробити позначку "v" у відповідній клітинці):

за національними положеннями (стандартами) бухгалтерського обліку

V

за міжнародними стандартами фінансової звітності

Баланс (Звіт про фінансовий стан)
на **31 грудня 2022** р.

Форма №1 Код за ДКУД **1801001**

А К Т И В	Код рядка	На початок звітного періоду	На кінець звітного періоду
1	2	3	4
I. Необоротні активи			
Нематеріальні активи	1000	38	32
первісна вартість	1001	197	197
накопичена амортизація	1002	159	165
Незавершені капітальні інвестиції	1005	172	-
Основні засоби	1010	672	3
первісна вартість	1011	1 699	6
знос	1012	1 027	3
Інвестиційна нерухомість	1015	-	-
первісна вартість інвестиційної нерухомості	1016	-	-
знос інвестиційної нерухомості	1017	-	-
Довгострокові біологічні активи	1020	-	-
первісна вартість довгострокових біологічних активів	1021	-	-
накопичена амортизація довгострокових біологічних активів	1022	-	-
Довгострокові фінансові інвестиції: які обліковуються за методом участі в капіталі інших підприємств	1030	-	-
інші фінансові інвестиції	1035	-	-
Довгострокова дебіторська заборгованість	1040	-	-
Відстрочені податкові активи	1045	7 905	8 167
Гудвіл	1050	-	-
Відстрочені аквізиційні витрати	1060	-	-
Залишок коштів у централізованих страхових резервних фондах	1065	-	-
Інші необоротні активи	1090	-	-
Усього за розділом I	1095	8 787	8 202
II. Оборотні активи			
Запаси	1100	42	-
виробничі запаси	1101	42	-
незавершене виробництво	1102	-	-
готова продукція	1103	-	-
товари	1104	-	-
Поточні біологічні активи	1110	-	-
Депозити перестрахування	1115	-	-
Векселі одержані	1120	-	-
Дебіторська заборгованість за продукцію, товари, роботи, послуги	1125	506 646	482 449
Дебіторська заборгованість за розрахунками: за виданими авансами	1130	246	439
з бюджетом	1135	1 307	2 123
у тому числі з податку на прибуток	1136	-	-
Дебіторська заборгованість за розрахунками з нарахованих доходів	1140	-	-
Дебіторська заборгованість за розрахунками із внутрішніх розрахунків	1145	-	-
Інша поточна дебіторська заборгованість	1155	220	18
Поточні фінансові інвестиції	1160	-	-
Гроші та їх еквіваленти	1165	3 216	16
готівка	1166	-	-
рахунки в банках	1167	3 216	16
Витрати майбутніх періодів	1170	14	2
Частка перестраховика у страхових резервах	1180	-	-
у тому числі в:			
резервах довгострокових зобов'язань	1181	-	-
резервах збитків або резервах належних виплат	1182	-	-

резервах незароблених премій	1183	-	-
інших страхових резервах	1184	-	-
Інші оборотні активи	1190	89 996	88 804
Усього за розділом II	1195	601 687	573 851
III. Необоротні активи, утримувані для продажу, та групи вибуття	1200	-	-
Баланс	1300	610 474	582 053

Пасив	Код рядка	На початок звітної періоду	На кінець звітної періоду
1	2	3	4
I. Власний капітал			
Зареєстрований (пайовий) капітал	1400	19	19
Внески до незареєстрованого статутного капіталу	1401	-	-
Капітал у дооцінках	1405	-	-
Додатковий капітал	1410	-	-
емісійний дохід	1411	-	-
накопичені курсові різниці	1412	-	-
Резервний капітал	1415	-	-
Нерозподілений прибуток (непокритий збиток)	1420	(30 842)	(32 836)
Неоплачений капітал	1425	(-)	(-)
Вилучений капітал	1430	(-)	(-)
Інші резерви	1435	-	-
Усього за розділом I	1495	(30 823)	(32 817)
II. Довгострокові зобов'язання і забезпечення			
Відстрочені податкові зобов'язання	1500	-	-
Пенсійні зобов'язання	1505	-	-
Довгострокові кредити банків	1510	-	-
Інші довгострокові зобов'язання	1515	-	-
Довгострокові забезпечення	1520	-	-
довгострокові забезпечення витрат персоналу	1521	-	-
Цільове фінансування	1525	-	-
благодійна допомога	1526	-	-
Страхові резерви	1530	-	-
у тому числі:	1531	-	-
резерв довгострокових зобов'язань			
резерв збитків або резерв належних виплат	1532	-	-
резерв незароблених премій	1533	-	-
інші страхові резерви	1534	-	-
Інвестиційні контракти	1535	-	-
Призовий фонд	1540	-	-
Резерв на виплату джек-поту	1545	-	-
Усього за розділом II	1595	-	-
III. Поточні зобов'язання і забезпечення			
Короткострокові кредити банків	1600	-	-
Векселі видані	1605	46	46
Поточна кредиторська заборгованість за:			
довгостроковими зобов'язаннями	1610	-	-
товари, роботи, послуги	1615	479 048	478 974
розрахунками з бюджетом	1620	78	77
у тому числі з податку на прибуток	1621	-	-
розрахунками зі страхування	1625	4	-
розрахунками з оплати праці	1630	21	2
Поточна кредиторська заборгованість за одержаними авансами	1635	10 324	9 188
Поточна кредиторська заборгованість за розрахунками з учасниками	1640	-	-
Поточна кредиторська заборгованість із внутрішніх розрахунків	1645	71 445	46 625
Поточна кредиторська заборгованість за страховою діяльністю	1650	-	-
Поточні забезпечення	1660	-	16
Доходи майбутніх періодів	1665	-	-
Відстрочені комісійні доходи від перестраховиків	1670	-	-
Інші поточні зобов'язання	1690	80 331	79 942
Усього за розділом III	1695	641 297	614 870
IV. Зобов'язання, пов'язані з необоротними активами, утримуваними для продажу, та групами вибуття	1700	-	-
V. Чиста вартість активів недержавного пенсійного фонду	1800	-	-
Баланс	1900	610 474	582 053

Керівник

Головний бухгалтер

ЕП Кузьминський
Валерій
Анатолійович

КУЗЬМИНСЬКИЙ ВАЛЕРІЙ АНАТОЛІЙОВИЧ

¹ Кодифікатор адміністративно-територіальних одиниць та територій територіальних громад.

² Визначається в порядку, встановленому центральним органом виконавчої влади, що реалізує державну політику у сфері статистики.

Підприємство **ТОВАРИСТВО З ОБМЕЖЕНОЮ ВІДПОВІДАЛЬНІСТЮ
"КРЕМЕНЧУКГАЗ-ПОСТАЧАННЯ"**

(найменування)

Звіт про фінансові результати (Звіт про сукупний дохід)

за Рік 2022 р.

Дата (рік, місяць, число)
за ЄДРПОУ


КОДИ		
2023	01	01
20071686		

ДОКУМЕНТ ПРИЙНЯТО

Форма № 2 Код за ДКУД **1801003**

I. ФІНАНСОВІ РЕЗУЛЬТАТИ

Стаття	Код рядка	За звітний період	За аналогічний період попереднього року
1	2	3	4
Чистий дохід від реалізації продукції (товарів, робіт, послуг)	2000	-	207 561
Чисті зароблені страхові премії	2010	-	-
<i>премії підписані, валова сума</i>	2011	-	-
<i>премії, передані у перестраховання</i>	2012	-	-
<i>зміна резерву незароблених премій, валова сума</i>	2013	-	-
<i>зміна частки перестраховиків у резерві незароблених премій</i>	2014	-	-
Собівартість реалізованої продукції (товарів, робіт, послуг)	2050	(-)	(229 006)
Чисті понесені збитки за страховими виплатами	2070	-	-
Валовий:			
прибуток	2090	-	-
збиток	2095	(-)	(21 445)
Дохід (витрати) від зміни у резервах довгострокових зобов'язань	2105	-	-
Дохід (витрати) від зміни інших страхових резервів	2110	-	-
<i>зміна інших страхових резервів, валова сума</i>	2111	-	-
<i>зміна частки перестраховиків в інших страхових резервах</i>	2112	-	-
Інші операційні доходи	2120	638	345
у тому числі:	2121	-	-
<i>дохід від зміни вартості активів, які оцінюються за справедливою вартістю</i>			
<i>дохід від первісного визнання біологічних активів і сільськогосподарської продукції</i>	2122	-	-
<i>дохід від використання коштів, вивільнених від оподаткування</i>	2123	-	-
Адміністративні витрати	2130	(1 921)	(3 366)
Витрати на збут	2150	(-)	(644)
Інші операційні витрати	2180	(538)	(13 662)
у тому числі:	2181	-	-
<i>витрати від зміни вартості активів, які оцінюються за справедливою вартістю</i>			
<i>витрати від первісного визнання біологічних активів і сільськогосподарської продукції</i>	2182	-	-
Фінансовий результат від операційної діяльності:			
прибуток	2190	-	-
збиток	2195	(1 821)	(38 772)
Дохід від участі в капіталі	2200	-	-
Інші фінансові доходи	2220	-	-
Інші доходи	2240	-	-
у тому числі:	2241	-	-
<i>дохід від благодійної допомоги</i>			
Фінансові витрати	2250	(-)	(-)
Витрати від участі в капіталі	2255	(-)	(-)
Інші витрати	2270	(436)	(-)
Прибуток (збиток) від впливу інфляції на монетарні статті	2275	-	-



Фінансовий результат до оподаткування:			
прибуток	2290	-	-
збиток	2295	(2 257)	(38 772)
Витрати (дохід) з податку на прибуток	2300	262	6 883
Прибуток (збиток) від припиненої діяльності після оподаткування	2305	-	-
Чистий фінансовий результат:			
прибуток	2350	-	-
збиток	2355	(1 995)	(31 889)

II. СУКУПНИЙ ДОХІД

Стаття	Код рядка	За звітний період	За аналогічний період попереднього року
1	2	3	4
Дооцінка (уцінка) необоротних активів	2400	-	-
Дооцінка (уцінка) фінансових інструментів	2405	-	-
Накопичені курсові різниці	2410	-	-
Частка іншого сукупного доходу асоційованих та спільних підприємств	2415	-	-
Інший сукупний дохід	2445	-	-
Інший сукупний дохід до оподаткування	2450	-	-
Податок на прибуток, пов'язаний з іншим сукупним доходом	2455	-	-
Інший сукупний дохід після оподаткування	2460	-	-
Сукупний дохід (сума рядків 2350, 2355 та 2460)	2465	(1 995)	(31 889)

III. ЕЛЕМЕНТИ ОПЕРАЦІЙНИХ ВИТРАТ

Назва статті	Код рядка	За звітний період	За аналогічний період попереднього року
1	2	3	4
Матеріальні затрати	2500	13	133
Витрати на оплату праці	2505	461	2 802
Відрахування на соціальні заходи	2510	98	581
Амортизація	2515	137	160
Інші операційні витрати	2520	1 636	21 244
Разом	2550	2 345	24 920

IV. РОЗРАХУНОК ПОКАЗНИКІВ ПРИБУТКОВОСТІ АКЦІЙ


Назва статті	Код рядка	За звітний період	За аналогічний період попереднього року
1	2	3	4
Середньорічна кількість простих акцій	2600	-	-
Скоригована середньорічна кількість простих акцій	2605	-	-
Чистий прибуток (збиток) на одну просту акцію	2610	-	-
Скоригований чистий прибуток (збиток) на одну просту акцію	2615	-	-
Дивіденди на одну просту акцію	2650	-	-

Керівник

Головний бухгалтер

ЕП Кузьминський
Валерій
Анатолійович

КУЗЬМИНСЬКИЙ ВАЛЕРІЙ АНАТОЛІЙОВИЧ



Підприємство

ТОВАРИСТВО З ОБМЕЖЕНОЮ ВІДПОВІДАЛЬНІСТЮ "КРЕМЕНЧУКГАЗ-ПОСТАЧАННЯ"

(найменування)

Дата (рік, місяць, число)
за ЄДРПОУ

КОДИ		
2023	01	01
20071685		

ДОКУМЕНТ ПРИЙНЯТО

Звіт про рух грошових коштів (за прямим методом)
за **Рік 2022** р.

Форма №3 Код за ДКУД 1801004

Стаття	Код	За звітний період	За аналогічний період попереднього року
1	2	3	4
I. Рух коштів у результаті операційної діяльності			
Надходження від:			
Реалізації продукції (товарів, робіт, послуг)	3000	25 663	320 696
Повернення податків і зборів	3005	-	-
у тому числі податку на додану вартість	3006	-	-
Цільового фінансування	3010	5	250
Надходження від отримання субсидій, дотацій	3011	-	233
Надходження авансів від покупців і замовників	3015	-	-
Надходження від повернення авансів	3020	245	10 472
Надходження від відсотків за залишками коштів на поточних рахунках	3025	3	41
Надходження від боржників неустойки (штрафів, пені)	3035	117	54
Надходження від операційної оренди	3040	57	29
Надходження від отримання роялті, авторських винагород	3045	-	-
Надходження від страхових премій	3050	-	-
Надходження фінансових установ від повернення позик	3055	-	-
Інші надходження	3095	38	2 945
Витрачання на оплату:			
Товарів (робіт, послуг)	3100	(26 621)	(342 946)
Праці	3105	(381)	(2 488)
Відрахувань на соціальні заходи	3110	(108)	(647)
Зобов'язань з податків і зборів	3115	(315)	(6 193)
Витрачання на оплату зобов'язань з податку на прибуток	3116	(-)	(2)
Витрачання на оплату зобов'язань з податку на додану вартість	3117	(220)	(5 590)
Витрачання на оплату зобов'язань з інших податків і зборів	3118	(95)	(601)
Витрачання на оплату авансів	3135	(-)	(-)
Витрачання на оплату повернення авансів	3140	(2 520)	(3 507)
Витрачання на оплату цільових внесків	3145	(-)	(-)
Витрачання на оплату зобов'язань за страховими контрактами	3150	(-)	(-)
Витрачання фінансових установ на надання позик	3155	(-)	(-)
Інші витрачання	3190	(39)	(82)
Чистий рух коштів від операційної діяльності	3195	-3 856	-21 376
II. Рух коштів у результаті інвестиційної діяльності			
Надходження від реалізації:			
фінансових інвестицій	3200	-	-
необоротних активів	3205	665	-
Надходження від отриманих:			
відсотків	3215	-	-
дивідендів	3220	-	-
Надходження від деривативів	3225	-	-
Надходження від погашення позик	3230	-	23 710
Надходження від вибуття дочірнього підприємства та іншої господарської одиниці	3235	-	-
Інші надходження	3250	-	-

Витрачання на придбання: фінансових інвестицій	3255	(-)	(-)
необоротних активів	3260	(-)	(-)
Виплати за деривативами	3270	(-)	(-)
Витрачання на надання позик	3275	(9)	(-)
Витрачання на придбання дочірнього підприємства та іншої господарської одиниці	3280	-	-
Інші платежі	3290	(-)	(-)
Чистий рух коштів від інвестиційної діяльності	3295	656	23 710
III. Рух коштів у результаті фінансової діяльності			
Надходження від: Власного капіталу	3300	-	-
Отримання позик	3305	-	-
Надходження від продажу частки в дочірньому підприємстві	3310	-	-
Інші надходження	3340	600	-
Витрачання на: Викуп власних акцій	3345	(-)	(-)
Погашення позик	3350	-	-
Сплату дивідендів	3355	(-)	(-)
Витрачання на сплату відсотків	3360	(-)	(-)
Витрачання на сплату заборгованості з фінансової оренди	3365	(-)	(-)
Витрачання на придбання частки в дочірньому підприємстві	3370	-	-
Витрачання на виплати неконтрольованим часткам у дочірніх підприємствах	3375	-	-
Інші платежі	3390	(600)	(-)
Чистий рух коштів від фінансової діяльності	3395	-	-
Чистий рух грошових коштів за звітний період	3400	-3 200	2 334
Залишок коштів на початок року	3405	3 216	882
Вплив зміни валютних курсів на залишок коштів	3410	-	-
Залишок коштів на кінець року	3415	16	3 216

Керівник

Кузьминський
Валерій
Анатолійович

**КУЗЬМИНСЬКИЙ ВАЛЕРІЙ
АНАТОЛІЙОВИЧ**

Головний бухгалтер



Підприємство **ТОВАРИСТВО З ОБМЕЖЕНОЮ ВІДПОВІДАЛЬНІСТЮ
"КРЕМЕНЧУКГАЗ-ПОСТАЧАННЯ"**

Дата (рік, місяць, число)

за ЄДРПОУ

КОДИ		
2023	01	01
20071686		
ДОКУМЕНТ ПРИЙНЯТО		

(найменування)

Звіт про власний капітал
за **Рік 2022** р.

Форма №4

Код за ДКУД

1801005

Стаття	Код рядка	Зареєстрований (пайовий) капітал	Капітал у дооцінках	Додатковий капітал	Резервний капітал	Нерозподілений прибуток (непокритий збиток)	Неоплачений капітал	Вилучений капітал	Всього
1	2	3	4	5	6	7	8	9	10
Залишок на початок року	4000	19	-	-	-	(38 656)	-	-	(38 637)
Коригування:									
Зміна облікової політики	4005	-	-	-	-	-	-	-	-
Виправлення помилок	4010	-	-	-	-	7 815	-	-	7 815
Інші зміни	4090	-	-	-	-	-	-	-	-
Скоригований залишок на початок року	4095	19	-	-	-	(30 841)	-	-	(30 822)
Чистий прибуток (збиток) за звітний період	4100	-	-	-	-	(1 995)	-	-	(1 995)
Інший сукупний дохід за звітний період	4110	-	-	-	-	-	-	-	-
Дооцінка (уцінка) необоротних активів	4111	-	-	-	-	-	-	-	-
Дооцінка (уцінка) фінансових інструментів	4112	-	-	-	-	-	-	-	-
Накопичені курсові різниці	4113	-	-	-	-	-	-	-	-
Частка іншого сукупного доходу асоційованих і спільних підприємств	4114	-	-	-	-	-	-	-	-
Інший сукупний дохід	4116	-	-	-	-	-	-	-	-
Розподіл прибутку:									
Виплати власникам (дивіденди)	4200	-	-	-	-	-	-	-	-
Спрямування прибутку до зареєстрованого капіталу	4205	-	-	-	-	-	-	-	-
Відрахування до резервного капіталу	4210	-	-	-	-	-	-	-	-
Сума чистого прибутку, належна до бюджету відповідно до законодавства	4215	-	-	-	-	-	-	-	-
Сума чистого прибутку на створення спеціальних (цільових) фондів	4220	-	-	-	-	-	-	-	-



1	2	3	4	5	6	7	8	9	10
Сума чистого прибутку на матеріальне заохочення	4225	-	-	-	-	-	-	-	-
Внески учасників: Внески до капіталу	4240	-	-	-	-	-	-	-	-
Погашення заборгованості з капіталу	4245	-	-	-	-	-	-	-	-
Вилучення капіталу: Викуп акцій (часток)	4260	-	-	-	-	-	-	-	-
Перепродаж викуплених акцій (часток)	4265	-	-	-	-	-	-	-	-
Анулювання викуплених акцій (часток)	4270	-	-	-	-	-	-	-	-
Вилучення частки в капіталі	4275	-	-	-	-	-	-	-	-
Зменшення номінальної вартості акцій	4280	-	-	-	-	-	-	-	-
Інші зміни в капіталі	4290	-	-	-	-	-	-	-	-
Придбання (продаж) неконтрольованої частки в дочірньому підприємстві	4291	-	-	-	-	-	-	-	-
Разом змін у капіталі	4295	-	-	-	-	(1 995)	-	-	(1 995)
Залишок на кінець року	4300	-	-	-	-	(32 836)	-	-	(32 817)

4300: Кузьминський Валерій Анатолійович

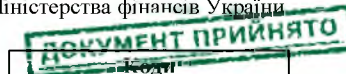
Керівник

КУЗЬМИНСЬКИЙ ВАЛЕРІЙ АНАТОЛІЙОВИЧ

Головний бухгалтер



ЗАТВЕРДЖЕНО
 Наказ Міністерства фінансів України
 29.11.2000 № 302 (у редакції наказу Міністерства фінансів України
 від 28.10.2003 № 602)



Підприємство **ТОВАРИСТВО З ОБМЕЖЕНОЮ ВІДПОВІДАЛЬНІСТЮ "КРЕМЕНЧУКГАЗ-ПОСТАЧАННЯ"**
 Територія **ПОЛТАВСЬКА**
 Орган державного управління
 Організаційно-правова форма господарювання **Товариство з обмеженою відповідальністю**
 Вид економічної діяльності **Торгівля газом через місцеві (локальні) трубопроводи**
 Одиниця виміру: **тис.грн.**

Дата (рік, місяць, число) **2022** **12** **31**
 за ЄДРПОУ **20071686**
 за КАТОТТГ ¹ **UA53020110010112104**
 за СПОДУ
 за КОПФГ **240**
 за КВЕД **35.23**

Код	2022	12	31
ЄДРПОУ	20071686		
КАТОТТГ	UA53020110010112104		
СПОДУ			
КОПФГ	240		
КВЕД	35.23		

ПРИМІТКИ ДО РІЧНОЇ ФІНАНСОВОЇ ЗВІТНОСТІ
 за **2022** рік

Форма №5

Код за ДКУД

1801008

I. Нематеріальні активи

Групи нематеріальних активів	Код рядка	Залишок на початок року		Надійшло за рік	Переоцінка (дооцінка +, уцінка -)		Вибуло за рік		Нараховано амортизації за рік	Втрати від зменшення корисності за рік	Інші зміни за рік		Залишок на кінець року	
		первісна (переоцінена) вартість	накопичена амортизація		первісної (переоціненої) вартості	накопиченої амортизації	первісна (переоцінена) вартість	накопичена амортизація			первісної (переоціненої) вартості	накопиченої амортизації	первісна (переоцінена) вартість	накопичена амортизація
1	2	3	4	5	6	7	8	9	10	11	12	13	14	15
Права користування природними ресурсами	010	-	-	-	-	-	-	-	-	-	-	-	-	-
Права користування майном	020	-	-	-	-	-	-	-	-	-	-	-	-	-
Права на комерційні позначення	030	-	-	-	-	-	-	-	-	-	-	-	-	-
Права на об'єкти промислової власності	040	-	-	-	-	-	-	-	-	-	-	-	-	-
Авторське право та суміжні з ним права	050	195	159	-	-	-	-	-	6	-	-	-	195	165
	060	-	-	-	-	-	-	-	-	-	-	-	-	-
Інші нематеріальні активи	070	2	-	-	-	-	-	-	-	-	-	-	2	-
Разом	080	197	159	-	-	-	-	-	6	-	-	-	197	165
Гудвіл	090	-	-	-	-	-	-	-	-	-	-	-	-	-

3 рядка 080 графа 14 вартість нематеріальних активів, щодо яких існує обмеження права власності
 вартість оформлених у заставу нематеріальних активів
 вартість створених підприємством нематеріальних активів
 3 рядка 080 графа 5 вартість нематеріальних активів, отриманих за рахунок цільових асигнувань
 3 рядка 080 графа 15 накопичена амортизація нематеріальних активів, щодо яких існує обмеження права власності

(081) _____
 (082) _____
 (083) _____
 (084) _____
 (085) _____

¹ Кодифікатор адміністративно-територіальних одиниць та територій територіальних громад

II. Основні засоби

Групи основних засобів	Код рядка	Залишок на початок року		Надійшло за рік	Переоцінка (дооцінка +, уцінка -)		Вибуло за рік		Нараховано амортизації за рік	Втрати від зменшення корисності	Інші зміни за рік		Залишок на кінець року		у тому числі			
		первісна (переоцінена) вартість	знос		первісної (переоціненої) вартості	зносу	первісна (переоцінена) вартість	знос			первісної (переоціненої) вартості	зносу	первісна (переоцінена) вартість	знос	одержані за фінансовою орендою		передані в операційну оренду	
															первісна (переоцінена) вартість	знос	первісна (переоцінена) вартість	знос
1	2	3	4	5	6	7	8	9	10	11	12	13	14	15	16	17	18	19
Земельні ділянки	100	-	-	-	-	-	-	-	-	-	-	-	-	-	-	-	-	-
Інвестиційна нерухомість	105	-	-	-	-	-	-	-	-	-	-	-	-	-	-	-	-	-
Капітальні витрати на поліпшення земель	110	-	-	-	-	-	-	-	-	-	-	-	-	-	-	-	-	-
Будинки, споруди та передавальні пристрої	120	-	-	-	-	-	-	-	-	-	-	-	-	-	-	-	-	-
Машини та обладнання	130	426	393	-	-	-	426	406	13	-	-	-	-	-	-	-	-	-
Транспортні засоби	140	459	335	-	-	-	459	375	40	-	-	-	-	-	-	-	-	-
Інструменти, прилади, інвентар (меблі)	150	53	36	-	-	-	53	42	6	-	-	-	-	-	-	-	-	-
Тварини	160	-	-	-	-	-	-	-	-	-	-	-	-	-	-	-	-	-
Багаторічні насадження	170	-	-	-	-	-	-	-	-	-	-	-	-	-	-	-	-	-
Інші основні засоби	180	11	4	-	-	-	11	4	-	-	-	-	-	-	-	-	-	-
Бібліотечні фонди	190	-	-	-	-	-	-	-	-	-	-	-	-	-	-	-	-	-
Малоцінні необоротні матеріальні активи	200	385	192	16	-	-	395	235	46	-	-	-	6	3	-	-	-	-
Тимчасові (нетитульні) споруди	210	-	-	-	-	-	-	-	-	-	-	-	-	-	-	-	-	-
Природні ресурси	220	-	-	-	-	-	-	-	-	-	-	-	-	-	-	-	-	-
Інвентарна тара	230	-	-	-	-	-	-	-	-	-	-	-	-	-	-	-	-	-
Предмети прокату	240	-	-	-	-	-	-	-	-	-	-	-	-	-	-	-	-	-
Інші необоротні матеріальні активи	250	365	67	-	-	-	365	92	25	-	-	-	-	-	-	-	-	-
Разом	260	1699	1027	16	-	-	1709	1154	130	-	-	-	6	3	-	-	-	-

З рядка 260 графа 14	вартість основних засобів, щодо яких існують передбачені чинним законодавством обмеження права власності	(261)	-
	вартість оформлених у заставу основних засобів	(262)	-
	залишкова вартість основних засобів, що тимчасово не використовуються (консервація, реконструкція тощо)	(263)	-
	первісна (переоцінена) вартість повністю амортизованих основних засобів	(264)	-
	основні засоби орендованих єдиних (цілісних) майнових комплексів	(2641)	-
З рядка 260 графа 8	вартість основних засобів, призначених для продажу	(265)	-
	залишкова вартість основних засобів, утрачених унаслідок надзвичайних подій	(2651)	-
З рядка 260 графа 5	вартість основних засобів, придбаних за рахунок цільового фінансування	(266)	-
	Вартість основних засобів, що взяті в операційну оренду	(267)	-
З рядка 260 графа 15	знос основних засобів, щодо яких існують обмеження права власності	(268)	-
З рядка 105 графа 14	вартість інвестиційної нерухомості, оціненої за справедливою вартістю	(269)	-

III. Капітальні інвестиції

Найменування показника	Код рядка	За рік	На кінець року
1	2	3	4
Капітальне будівництво	280	-	-
Придбання (виготовлення) основних засобів	290	-	-
Придбання (виготовлення) інших необоротних матеріальних активів	300	1	-
Придбання (створення) нематеріальних активів	310	-	-
Придбання (вирощування) довгострокових біологічних активів	320	-	-
Інші	330	-	-
Разом	340	1	-

З рядка 340 графа 3 капітальні інвестиції в інвестиційну нерухомість

(341)

- _____

фінансові витрати, включені до капітальних інвестицій

(342)

- _____

IV. Фінансові інвестиції

Найменування показника	Код рядка	За рік	На кінець року	
			довгострокові	поточні
1	2	3	4	5
А. Фінансові інвестиції за методом участі в капіталі в:				
асоційовані підприємства	350	-	-	-
дочірні підприємства	360	-	-	-
спільну діяльність	370	-	-	-
Б. Інші фінансові інвестиції в:				
частки і паї у статутному капіталі інших підприємств	380	-	-	-
акції	390	-	-	-
облігації	400	-	-	-
інші	410	-	-	-
Разом (розд.А + розд.Б)	420	-	-	-

З рядка 1035 гр. 4 Балансу (Звіту про фінансовий стан)

Інші довгострокові фінансові інвестиції відображені:

за собівартістю

(421)

- _____

за справедливою вартістю

(422)

- _____

за амортизованою собівартістю

(423)

- _____

З рядка 1160 гр. 4 Балансу (Звіту про фінансовий стан)

Поточні фінансові інвестиції відображені:

за собівартістю

(424)

- _____

за справедливою вартістю

(425)

- _____

за амортизованою собівартістю

(426)

- _____

V. Доходи і витрати

Найменування показника	Код рядка	Доходи	Витрати
1	2	3	4
А. Інші операційні доходи і витрати			
Операційна оренда активів	440	42	-
Операційна курсова різниця	450	-	-
Реалізація інших оборотних активів	460	407	308
Штрафи, пені, неустойки	470	56	94
Утримання об'єктів житлово-комунального і соціально-культурного призначення	480	-	-
Інші операційні доходи і витрати	490	133	136
у тому числі: відрахування до резерву сумнівних боргів	491	X	-
непродуктивні витрати і втрати	492	X	-
Б. Доходи і витрати від участі в капіталі за інвестиціями в:			
асоційовані підприємства	500	-	-
дочірні підприємства	510	-	-
спільну діяльність	520	-	-
В. Інші фінансові доходи і витрати			
Дивіденди	530	-	x
Проценти	540	x	-
Фінансова оренда активів	550	-	-
Інші фінансові доходи і витрати	560	-	-
Г. Інші доходи і витрати			
Реалізація фінансових інвестицій	570	-	-
Доходи від об'єднання підприємств	580	-	-
Результат оцінки корисності	590	-	-
Неопераційна курсова різниця	600	-	-
Безоплатно одержані активи	610	-	x
Списання необоротних активів	620	x	436
Інші доходи і витрати	630	-	-

Товарообмінні (бартерні) операції з продукцією (товарами, роботами, послугами)

(631) - _____

Частка доходу від реалізації продукції (товарів, робіт, послуг) за товарообмінними (бартерними) контрактами з пов'язаними сторонами

(632) - _____ %

З рядків 540-560 графа 4 фінансові витрати, уключені до собівартості активів

(633) - _____

VI. Грошові кошти

Найменування показника	Код рядка	На кінець року
1	2	3
Готівка	640	-
Поточний рахунок у банку	650	16
Інші рахунки в банку (акредитиви, чекові книжки)	660	-
Грошові кошти в дорозі	670	-
Еквіваленти грошових коштів	680	-
Разом	690	16

3 рядка 1090 гр. 4 Балансу (Звіту про фінансовий стан) Грошові кошти, використання яких обмежено (691) - _____

VII. Забезпечення і резерви

Види забезпечень і резервів	Код рядка	Залишок на початок року	Збільшення за звіт. рік		Використано у звітному році	Сторновано невикористану суму у звітному році	Сума очікуваного відшкодування витрат іншою стороною, що врахована при оцінці забезпечення	Залишок на кінець року
			нараховано (створено)	додаткові відрахування				
1	2	3	4	5	6	7	8	9
Забезпечення на виплату відпусток працівникам	710	-	16	91	91	-	-	16
Забезпечення наступних витрат на додаткове пенсійне забезпечення	720	-	-	-	-	-	-	-
Забезпечення наступних витрат на виконання гарантійних зобов'язань	730	-	-	-	-	-	-	-
Забезпечення наступних витрат на реструктуризацію	740	-	-	-	-	-	-	-
Забезпечення наступних витрат на виконання зобов'язань щодо обтяжливих контрактів	750	-	-	-	-	-	-	-
Забезпечення матеріального заохочення	760	-	-	59	59	-	-	-
	770	-	-	-	-	-	-	-
Резерв сумнівних боргів	775	6043	-	-	-	-	-	6043
Разом	780	6043	16	150	150	-	-	6059

VIII. Запаси

Найменування показника	Код рядка	Балансова вартість на кінець року	Переоцінка за рік	
			збільшення чистої вартості реалізації *	уцінка
1	2	3	4	5
Сировина і матеріали	800	-	-	-
Купівельні напівфабрикати та комплектуючі вироби	810	-	-	-
Паливо	820	-	-	-
Тара і тарні матеріали	830	-	-	-
Будівельні матеріали	840	-	-	-
Запасні частини	850	-	-	-
Матеріали сільськогосподарського призначення	860	-	-	-
Поточні біологічні активи	870	-	-	-
Малоцінні та швидкозношувані предмети	880	-	-	-
Незавершене виробництво	890	-	-	-
Готова продукція	900	-	-	-
Товари	910	-	-	-
Разом	920	-	-	-

З рядка 920 графа 3 Балансова вартість запасів:

відображених за чистою вартістю реалізації

(921) - _____

переданих у переробку

(922) - _____

оформлених в заставу

(923) - _____

переданих на комісію

(924) - _____

Активи на відповідальному зберіганні (позабалансовий рахунок 02)

(925) - _____

З рядка 1200 графа 4 Балансу (Звіту про фінансовий стан) запаси, призначені для продажу

(926) - _____

* визначається за п. 28 Національного положення (стандарту) бухгалтерського обліку 9 "Запаси".

IX. Дебіторська заборгованість

Найменування показника	Код рядка	Всього на кінець року	у т.ч. за строками непогашення		
			до 12 місяців	від 12 до 18 місяців	від 18 до 36 місяців
1	2	3	4	5	6
Дебіторська заборгованість за товари, роботи, послуги	940	482449	-	102478	379971
Інша поточна дебіторська заборгованість	950	18	18	-	-

Списано у звітному році безнадійної дебіторської заборгованості
Із рядків 940 і 950 графа 3 заборгованість з пов'язаними сторонами

(951) - _____
(952) - _____

X. Нестачі і втрати від псування цінностей

Найменування показника	Код рядка	Сума
1	2	3
Виявлено (списано) за рік нестач і втрат	960	-
Визнано заборгованістю винних осіб у звітному році	970	-
Сума нестач і втрат, остаточне рішення щодо винуватців, за якими на кінець року не прийнято (позабалансовий рахунок 072)	980	-

XI. Будівельні контракти

Найменування показника	Код рядка	Сума
1	2	3
Дохід за будівельними контрактами за звітний рік	1110	-
Заборгованість на кінець звітного року:		
валова замовників	1120	-
валова замовникам	1130	-
з авансів отриманих	1140	-
Сума затриманих коштів на кінець року	1150	-
Вартість виконаних субпідрядниками робіт за незавершеними будівельними контрактами	1160	-

ХІІ. Податок на прибуток

Найменування показника	Код рядка	Сума
1	2	3
Поточний податок на прибуток	1210	-
Відстрочені податкові активи: на початок звітної року	1220	7905
на кінець звітної року	1225	8167
Відстрочені податкові зобов'язання: на початок звітної року	1230	-
на кінець звітної року	1235	-
Включено до Звіту про фінансові результати - усього	1240	-262
у тому числі:		
поточний податок на прибуток	1241	-
зменшення (збільшення) відстрочених податкових активів	1242	-262
збільшення (зменшення) відстрочених податкових зобов'язань	1243	-
Відображено у складі власного капіталу - усього	1250	-
у тому числі:		
поточний податок на прибуток	1251	-
зменшення (збільшення) відстрочених податкових активів	1252	-
збільшення (зменшення) відстрочених податкових зобов'язань	1253	-

ХІІІ. Використання амортизаційних відрахувань

Найменування показника	Код рядка	Сума
1	2	3
Нараховано за звітний рік	1300	136
Використано за рік - усього	1310	-
в тому числі на:		
будівництво об'єктів	1311	-
придбання (виготовлення) та поліпшення основних засобів	1312	-
з них машини та обладнання	1313	-
придбання (створення) нематеріальних активів	1314	-
погашення отриманих на капітальні інвестиції позик	1315	-
	1316	-
	1317	-

XV. Фінансові результати від первісного визнання та реалізації сільськогосподарської продукції та додаткових біологічних активів

Найменування показника	Код рядка	Вартість первісного визнання	Витрати, пов'язані з біологічними перетвореннями	Результат від первісного визнання		Уцінка	Виручка від реалізації	Собівартість реалізації	Фінансовий результат (прибуток +, збиток -) від	
				дохід	витрати				реалізації	первісного визнання та реалізації
1	2	3	4	5	6	7	8	9	10	11
Продукція та додаткові біологічні активи рослинництва - усього	1500	-	(-)	-	(-)	-	-	(-)	-	-
у тому числі:										
зернові і зернобобові	1510	-	(-)	-	(-)	-	-	(-)	-	-
з них:										
пшениця	1511	-	(-)	-	(-)	-	-	(-)	-	-
соя	1512	-	(-)	-	(-)	-	-	(-)	-	-
соняшник	1513	-	(-)	-	(-)	-	-	(-)	-	-
ріпак	1514	-	(-)	-	(-)	-	-	(-)	-	-
цукрові буряки (фабричні)	1515	-	(-)	-	(-)	-	-	(-)	-	-
картопля	1516	-	(-)	-	(-)	-	-	(-)	-	-
плоди (зерняткові, кісточкові)	1517	-	(-)	-	(-)	-	-	(-)	-	-
інша продукція рослинництва	1518	-	(-)	-	(-)	-	-	(-)	-	-
додаткові біологічні активи рослинництва	1519	-	(-)	-	(-)	-	-	(-)	-	-
Продукція та додаткові біологічні активи тваринництва - усього	1520	-	(-)	-	(-)	-	-	(-)	-	-
у тому числі:										
приріст живої маси – усього	1530	-	(-)	-	(-)	-	-	(-)	-	-
з нього:										
великої рогатої худоби	1531	-	(-)	-	(-)	-	-	(-)	-	-
свиней	1532	-	(-)	-	(-)	-	-	(-)	-	-
молоко	1533	-	(-)	-	(-)	-	-	(-)	-	-
вовна	1534	-	(-)	-	(-)	-	-	(-)	-	-
яйця	1535	-	(-)	-	(-)	-	-	(-)	-	-
інша продукція тваринництва	1536	-	(-)	-	(-)	-	-	(-)	-	-
додаткові біологічні активи тваринництва	1537	-	(-)	-	(-)	-	-	(-)	-	-
продукція рибництва	1538	-	(-)	-	(-)	-	-	(-)	-	-
	1539	-	(-)	-	(-)	-	-	(-)	-	-
Сільськогосподарська продукція та додаткові біологічні активи - разом	1540	-	(-)	-	(-)	-	-	(-)	-	-

Керівник

ЕП Кузьминський
Валерій
Анатолійович

КУЗЬМИНСЬКИЙ ВАЛЕРІЙ АНАТОЛІЙОВИЧ

Головний бухгалтер



1	2	3	4	5	6	7	8	9	10	11	12	13	14	15	16	17	18
Усього доходів звітних сегментів	040	-	207561	-	-	-	-	-	-	-	-	-	-	638	345	638	207906
Нерозподілені доходи	050	x	x	x	x	x	x	x	x	x	x	x	x	262	6883	262	6883
з них: доходи від операційної діяльності	051	x	x	x	x	x	x	x	x	x	x	x	x	-	-	-	-
фінансові доходи	052	x	x	x	x	x	x	x	x	x	x	x	x	-	-	-	-
Вирахування доходів від реалізації продукції (товарів, робіт, послуг) іншим звітним сегментам	060	-	-	-	-	-	-	-	-	-	-	-	-	-	-	-	-
Усього доходів підприємства (р. 040 + р. 050 - р. 060)	070	-	207561	-	-	-	-	-	-	-	-	-	-	900	7228	900	214789
2. Витрати звітних сегментів:																	
Витрати операційної діяльності	080	-	229006	-	-	-	-	-	-	-	-	-	-	-	-	-	229006
з них: собівартість реалізованої продукції (товарів, робіт, послуг):																	
зовнішнім покупцям	081	-	229006	-	-	-	-	-	-	-	-	-	-	-	-	-	229006
іншим звітним сегментам	082	-	-	-	-	-	-	-	-	-	-	-	-	-	-	-	-
Адміністративні витрати	090	-	-	-	-	-	-	-	-	-	-	-	-	1917	3366	1917	3366
Витрати на збут	100	-	-	-	-	-	-	-	-	-	-	-	-	-	644	-	644
Інші операційні витрати	110	-	-	-	-	-	-	-	-	-	-	-	-	429	13662	429	13662
Фінансові витрати звітних сегментів	120	-	-	-	-	-	-	-	-	-	-	-	-	-	-	-	-
з них: втрати від участі в капіталі, які безпосередньо можна віднести до звітного сегмента	121	-	-	-	-	-	-	-	-	-	-	-	-	-	-	-	-
	122	-	-	-	-	-	-	-	-	-	-	-	-	-	-	-	-
Інші витрати	130	-	-	-	-	-	-	-	-	-	-	-	-	436	-	436	-
Усього витрат звітних сегментів	140	-	229006	-	-	-	-	-	-	-	-	-	-	2782	17672	2782	246678
Нерозподілені витрати	150	x	x	x	x	x	x	x	x	x	x	x	x	-	-	-	-
з них: адміністративні, збутові та інші витрати операційної діяльності, не розподілені на звітні сегменти	151	x	x	x	x	x	x	x	x	x	x	x	x	-	-	-	-
фінансові витрати	152	x	x	x	x	x	x	x	x	x	x	x	x	-	-	-	-
податок на прибуток	154	x	x	x	x	x	x	x	x	x	x	x	x	-	-	-	-

1	2	3	4	5	6	7	8	9	10	11	12	13	14	15	16	17	18
Вирахування собівартості реалізованої продукції (товарів, робіт, послуг) іншим звітним сегментам	160	-	-	-	-	-	-	-	-	-	-	-	-	-	-	-	-
Усього витрат підприємства (р. 140 + р. 150 - р. 160)	170	-	229006	-	-	-	-	-	-	-	-	-	-	2782	17672	2782	246678
3. Фінансовий результат діяльності сегмента (р. 040 - р. 140)	180	-	-21445	-	-	-	-	-	-	-	-	-	-	-2144	-17327	-2144	-38772
4. Фінансовий результат діяльності підприємства (р. 070 - р. 170)	190	-	-21445	-	-	-	-	-	-	-	-	-	-	-1882	-10444	-1882	-31889
5. Активи звітних сегментів	200	573868	599339	-	-	-	-	-	-	-	-	-	-	-	-	573868	599339
з них:																	
необоротні активи	201	35	882	-	-	-	-	-	-	-	-	-	-	-	-	35	882
запаси	202	-	42	-	-	-	-	-	-	-	-	-	-	-	-	-	42
поточна дебіторська заборгованість	203	482449	506646	-	-	-	-	-	-	-	-	-	-	-	-	482449	506646
дебіт. заборгованість за авансами	204	439	246	-	-	-	-	-	-	-	-	-	-	-	-	439	246
інша деб. заборгованість	205	90945	91523	-	-	-	-	-	-	-	-	-	-	-	-	90945	91523
Нерозподілені активи	220	x	x	x	x	x	x	x	x	x	x	x	x	8185	11135	8185	11135
з них:																	
розрахункові рахунки	221	x	x	x	x	x	x	x	x	x	x	x	x	16	3216	16	3216
витрати майбутніх періодів	222	x	x	x	x	x	x	x	x	x	x	x	x	2	14	2	14
ВПА	223	x	x	x	x	x	x	x	x	x	x	x	x	8167	7905	8167	7905
	224	x	x	x	x	x	x	x	x	x	x	x	x	-	-	-	-
Усього активів підприємства	230	573868	599339	-	-	-	-	-	-	-	-	-	-	8185	11135	582053	610474
6. Зобов'язання звітних сегментів	240	614870	641297	-	-	-	-	-	-	-	-	-	-	-	-	614870	641297
з них:																	
інші зобов'язання	241	126631	151843	-	-	-	-	-	-	-	-	-	-	-	-	126631	151843
розрах.постачальник	242	478974	479048	-	-	-	-	-	-	-	-	-	-	-	-	478974	479048
зобов'яз. за авансами	243	9188	10324	-	-	-	-	-	-	-	-	-	-	-	-	9188	10324
розрахунки за податк	244	77	82	-	-	-	-	-	-	-	-	-	-	-	-	77	82
Нерозподілені зобов'язання	260	x	x	x	x	x	x	x	x	x	x	x	x	-	-	-	-
з них:																	
	261	x	x	x	x	x	x	x	x	x	x	x	x	-	-	-	-
	262	x	x	x	x	x	x	x	x	x	x	x	x	-	-	-	-
	263	x	x	x	x	x	x	x	x	x	x	x	x	-	-	-	-
	264	x	x	x	x	x	x	x	x	x	x	x	x	-	-	-	-
Усього зобов'язань підприємства (р. 240 + р. 260)	270	614870	641297	-	-	-	-	-	-	-	-	-	-	-	-	614870	641297
7. Капітальні інвестиції	280	2	31	-	-	-	-	-	-	-	-	-	-	-	-	2	31
8. Амортизація необоротних активів	290	136	160	-	-	-	-	-	-	-	-	-	-	-	-	136	160

II. Показники за допоміжними звітними господарський сегментами
(господарський, географічний виробничий, географічний збутовий)

Найменування показника	Код рядка	Найменування звітних сегментів												Нерозподілені статті		Усього	
		Звітний рік		Минулий рік		Звітний рік		Минулий рік		Звітний рік		Минулий рік		Звітний рік	Минулий рік	Звітний рік	Минулий рік
		3	4	5	6	7	8	9	10	11	12	13	14				
1	2	3	4	5	6	7	8	9	10	11	12	13	14	15	16	17	18
Доходи від реалізації продукції (товарів, робіт, послуг) зовнішнім покупцям	300	-	207561	-	-	-	-	-	-	-	-	-	-	-	-	-	207561
Балансова вартість активів звітних сегментів	310	582053	610474	-	-	-	-	-	-	-	-	-	-	-	-	582053	610474
Капітальні інвестиції	320	2	31	-	-	-	-	-	-	-	-	-	-	-	-	2	31
	330	-	-	-	-	-	-	-	-	-	-	-	-	-	-	-	-
	340	-	-	-	-	-	-	-	-	-	-	-	-	-	-	-	-

III. Показники за допоміжними звітними географічними виробничий сегментами
(виробничий, збутовий)

Найменування показника	Код рядка	Найменування звітних сегментів												Нерозподілені статті		Усього	
		Звітний рік		Минулий рік		Звітний рік		Минулий рік		Звітний рік		Минулий рік		Звітний рік	Минулий рік	Звітний рік	Минулий рік
		3	4	5	6	7	8	9	10	11	12	13	14				
1	2	3	4	5	6	7	8	9	10	11	12	13	14	15	16	17	18
Доходи від реалізації продукції (товарів, робіт, послуг) зовнішнім покупцям	350	-	207561	-	-	-	-	-	-	-	-	-	-	-	-	-	207561
Балансова вартість активів звітних сегментів	360	582053	610474	-	-	-	-	-	-	-	-	-	-	-	-	582053	610474
Капітальні інвестиції	370	2	31	-	-	-	-	-	-	-	-	-	-	-	-	2	31
	380	-	-	-	-	-	-	-	-	-	-	-	-	-	-	-	-
	390	-	-	-	-	-	-	-	-	-	-	-	-	-	-	-	-

ЕП Кузьминський
Валерій
Анатолійович

КУЗЬМИНСЬКИЙ ВАЛЕРІЙ АНАТОЛІЙОВИЧ

Керівник

Головний бухгалтер

¹ Кодифікатор адміністративно-територіальних одиниць та територій територіальних громад



Квитанція № 2

ЄДРПОУ	20071686
ПІДПРИЄМСТВО	ТОВАРИСТВО З ОБМЕЖЕНОЮ ВІДПОВІДАЛЬНІСТЮ "КРЕМЕНЧУКГАЗ-ПОСТАЧАННЯ"
ЗВІТ	Ф1. Баланс
ПЕРІОД	Рік, 2022 р.
РІК	2022
ЕТАП ОБРОБКИ	Звіт доставлено до Центру обробки електронних звітів Держстату України
ДАТА ПРИЙОМУ	28.02.2023
ЧАС ПРИЙОМУ	18:21:39
ПІДРОЗДІЛ-ОДЕРЖУВАЧ	53002
РЕЄСТРАЦІЙНИЙ НОМЕР	9003747779
НАЗВА ФАЙЛУ	530020020071686S010011410000472122022.XML
РЕЗУЛЬТАТ ОБРОБКИ	Звіт відповідає формату, визначеному Держстатом України. Кваліфіковані електронні підписи перевірено. Звіт прийнято для подальшої обробки. У випадку виявлення помилок при здійсненні обробки даних звіту в органах державної статистики та(або) необхідності надання уточнень Вам буде повідомлено додатково.
ВІДПРАВНИК	Центр обробки електронних звітів Держстату України

20071686

4232093168

Квитанція № 2

ЄДРПОУ	20071686
ПІДПРИЄМСТВО	ТОВАРИСТВО З ОБМЕЖЕНОЮ ВІДПОВІДАЛЬНІСТЮ "КРЕМЕНЧУКГАЗ-ПОСТАЧАННЯ"
ЗВІТ	Ф2. Звіт про фінансові результати (в тисячах)
ПЕРІОД	Рік, 2022 р.
РІК	2022
ЕТАП ОБРОБКИ	Звіт доставлено до Центру обробки електронних звітів Держстату України
ДАТА ПРИЙОМУ	28.02.2023
ЧАС ПРИЙОМУ	18:21:11
ПІДРОЗДІЛ-ОДЕРЖУВАЧ	53002
РЕЄСТРАЦІЙНИЙ НОМЕР	9003747337
НАЗВА ФАЙЛУ	530020020071686S010021410000473122022.XML
РЕЗУЛЬТАТ ОБРОБКИ	Звіт відповідає формату, визначеному Держстатом України. Кваліфіковані електронні підписи перевірено. Звіт прийнято для подальшої обробки. У випадку виявлення помилок при здійсненні обробки даних звіту в органах державної статистики та(або) необхідності надання уточнень Вам буде повідомлено додатково.
ВІДПРАВНИК	Центр обробки електронних звітів Держстату України

20071686

2904513175

Квитанція № 2

ЄДРПОУ	20071686
ПІДПРИЄМСТВО	ТОВАРИСТВО З ОБМЕЖЕНОЮ ВІДПОВІДАЛЬНІСТЮ "КРЕМЕНЧУКГАЗ-ПОСТАЧАННЯ"
ЗВІТ	Ф3. Звіт про рух грошових коштів (за прямим методом)
ПЕРІОД	Рік, 2022 р.
РІК	2022
ЕТАП ОБРОБКИ	Звіт доставлено до Центру обробки електронних звітів Держстату України
ДАТА ПРИЙОМУ	28.02.2023
ЧАС ПРИЙОМУ	18:21:31
ПІДРОЗДІЛ-ОДЕРЖУВАЧ	53002
РЕЄСТРАЦІЙНИЙ НОМЕР	9003747650
НАЗВА ФАЙЛУ	530020020071686S010031010000474122022.XML
РЕЗУЛЬТАТ ОБРОБКИ	Звіт відповідає формату, визначеному Держстатом України. Кваліфіковані електронні підписи перевірено. Звіт прийнято для подальшої обробки. У випадку виявлення помилок при здійсненні обробки даних звіту в органах державної статистики та(або) необхідності надання уточнень Вам буде повідомлено додатково.
ВІДПРАВНИК	Центр обробки електронних звітів Держстату України

20071686

1851415742

Квитанція № 2

ЄДРПОУ	20071686
ПІДПРИЄМСТВО	ТОВАРИСТВО З ОБМЕЖЕНОЮ ВІДПОВІДАЛЬНІСТЮ "КРЕМЕНЧУКГАЗ-ПОСТАЧАННЯ"
ЗВІТ	Ф4. Звіт про власний капітал
ПЕРІОД	Рік, 2022 р.
РІК	2022
ЕТАП ОБРОБКИ	Звіт доставлено до Центру обробки електронних звітів Держстату України
ДАТА ПРИЙОМУ	28.02.2023
ЧАС ПРИЙОМУ	18:21:36
ПІДРОЗДІЛ-ОДЕРЖУВАЧ	53002
РЕЄСТРАЦІЙНИЙ НОМЕР	9003747737
НАЗВА ФАЙЛУ	530020020071686S010400910000475122022.XML
РЕЗУЛЬТАТ ОБРОБКИ	Звіт відповідає формату, визначеному Держстатом України. Кваліфіковані електронні підписи перевірено. Звіт прийнято для подальшої обробки. У випадку виявлення помилок при здійсненні обробки даних звіту в органах державної статистики та(або) необхідності надання уточнень Вам буде повідомлено додатково.
ВІДПРАВНИК	Центр обробки електронних звітів Держстату України

20071686

1667256881

Квитанція № 2

ЄДРПОУ	20071686
ПІДПРИЄМСТВО	ТОВАРИСТВО З ОБМЕЖЕНОЮ ВІДПОВІДАЛЬНІСТЮ "КРЕМЕНЧУКГАЗ-ПОСТАЧАННЯ"
ЗВІТ	Ф5. Примітки до річної звітності
ПЕРІОД	Рік, 2022 р.
РІК	2022
ЕТАП ОБРОБКИ	Звіт доставлено до Центру обробки електронних звітів Держстату України
ДАТА ПРИЙОМУ	28.02.2023
ЧАС ПРИЙОМУ	18:21:40
ПІДРОЗДІЛ-ОДЕРЖУВАЧ	53002
РЕЄСТРАЦІЙНИЙ НОМЕР	9003747796
НАЗВА ФАЙЛУ	530020020071686S010500810000476122022.XML
РЕЗУЛЬТАТ ОБРОБКИ	<p>Звіт відповідає формату, визначеному Держстатом України. Кваліфіковані електронні підписи перевірено. Звіт прийнято для подальшої обробки. У випадку виявлення помилок при здійсненні обробки даних звіту в органах державної статистики та(або) необхідності надання уточнень Вам буде повідомлено додатково.</p> <p>Попередження:</p> <p>Розд.І. Якщо заповнена хоча б одна з граф ряд. 070, то повинна бути заповнена гр.14 та/або гр.15 Розд.ІІ. Якщо заповнена хоча б одна з граф ряд. 130, то повинна бути заповнена гр.14 та/або гр.15 Розд.ІІ. Якщо заповнена хоча б одна з граф ряд. 140, то повинна бути заповнена гр.14 та/або гр.15 Розд.ІІ. Якщо заповнена хоча б одна з граф ряд. 150, то повинна бути заповнена гр.14 та/або гр.15 Розд.ІІ. Якщо заповнена хоча б одна з граф ряд. 180, то повинна бути заповнена гр.14 та/або гр.15 Розд.ІІ. Якщо заповнена хоча б одна з граф ряд. 250, то повинна бути заповнена гр.14 та/або гр.15 .</p>
ВІДПРАВНИК	Центр обробки електронних звітів Держстату України

20071686

2915871624

Квитанція № 2

ЄДРПОУ	20071686
ПІДПРИЄМСТВО	ТОВАРИСТВО З ОБМЕЖЕНОЮ ВІДПОВІДАЛЬНІСТЮ "КРЕМЕНЧУКГАЗ-ПОСТАЧАННЯ"
ЗВІТ	Ф6. Додаток до приміток до річної фінансової звітності "Інформація за сегментами"
ПЕРІОД	Рік, 2022 р.
РІК	2022
ЕТАП ОБРОБКИ	Звіт доставлено до Центру обробки електронних звітів Держстату України
ДАТА ПРИЙОМУ	28.02.2023
ЧАС ПРИЙОМУ	18:21:32
ПІДРОЗДІЛ-ОДЕРЖУВАЧ	53002
РЕЄСТРАЦІЙНИЙ НОМЕР	9003747655
НАЗВА ФАЙЛУ	530020020071686S010600610000477122022.XML
РЕЗУЛЬТАТ ОБРОБКИ	Звіт відповідає формату, визначеному Держстатом України. Кваліфіковані електронні підписи перевірено. Звіт прийнято для подальшої обробки. У випадку виявлення помилок при здійсненні обробки даних звіту в органах державної статистики та(або) необхідності надання уточнень Вам буде повідомлено додатково.
ВІДПРАВНИК	Центр обробки електронних звітів Держстату України

20071686

200554839