

№ 0001378001  
24.07.17.

Додаток 1  
до Національного положення (стандарту)  
бухгалтерського обліку 1 "Загальні вимоги до фінансової звітності"

Підприємство **ТОВАРИСТВО З ОБМЕЖЕНОЮ ВІДПОВІДАЛЬНІСТЮ "КРЕМЕНЧУКГАЗ-ПОСТАЧАННЯ"**

Дата (рік, місяць, число)  
за ЄДРПОУ

КОДИ		
2017	07	01
20071686		
5310436100		
240		
35.23		

Територія **ПОЛТАВСЬКА**

за КОАТУУ

Організаційно-правова форма господарювання **Товариство з обмеженою відповідальністю**

за КОПФГ

Вид економічної діяльності **Торгівля газом через місцеві (локальні) трубопроводи**

за КВЕД

Середня кількість працівників

1 22

Адреса, телефон **провулок ГЕРОІВ БРЕСТА, буд. 46, м. КРЕМЕНЧУК, ПОЛТАВСЬКА обл., 39601**

771728

Одиниця виміру: тис. грн. без десяткового знака (окрім розділу IV Звіту про фінансові результати (Звіту про сукупний дохід) (форма №2), грошові показники якого наводяться в гривнях з копійками)

Складено (зробити позначку "v" у відповідній клітинці):

за положеннями (стандартами) бухгалтерського обліку

за міжнародними стандартами фінансової звітності

V
---

Баланс (Звіт про фінансовий стан)  
на 30 червня 2017 р.

Форма №1 Код за ДКУД **1801001**

А К Т И В	Код рідка	На початок звітного періоду	На кінець звітного періоду
1	2	3	4
<b>I. Необоротні активи</b>			
Нематеріальні активи	1000	263	295
первісна вартість	1001	280	346
накопичена амортизація	1002	17	51
Незавершені капітальні інвестиції	1005	-	-
Основні засоби	1010	142	522
первісна вартість	1011	212	664
знос	1012	70	142
Інвестиційна нерухомість	1015	-	-
Первісна вартість інвестиційної нерухомості	1016	-	-
Знос інвестиційної нерухомості	1017	-	-
Довгострокові біологічні активи	1020	-	-
Первісна вартість довгострокових біологічних активів	1021	-	-
Накопичена амортизація довгострокових біологічних активів	1022	-	-
Довгострокові фінансові інвестиції: які обліковуються за методом участі в капіталі інших підприємств	1030	12	12
інші фінансові інвестиції	1035	-	-
Довгострокова дебіторська заборгованість	1040	-	-
Відстрочені податкові активи	1045	-	-
Гудвіл	1050	-	-
Відстрочені аквізиційні витрати	1060	-	-
Залишок коштів у централізованих страхових резервних фондах	1065	-	-
Інші необоротні активи	1090	-	-
<b>Усього за розділом I</b>	<b>1095</b>	<b>417</b>	<b>829</b>
<b>II. Оборотні активи</b>			
Запаси	1100	502	33
Виробничі запаси	1101	-	16
Незавершене виробництво	1102	-	-
Готова продукція	1103	-	-
Товари	1104	502	17
Поточні біологічні активи	1110	-	-
Депозити перестраховування	1115	-	-
Векселі одержані	1120	-	-
Дебіторська заборгованість за продукцію, товари, роботи, послуги	1125	140 156	176 092
Дебіторська заборгованість за розрахунками:			
за виданими авансами	1130	1 688	270
з бюджетом	1135	5	227
у тому числі з податку на прибуток	1136	-	-
Дебіторська заборгованість за розрахунками з нарахованих доходів	1140	-	-
Дебіторська заборгованість за розрахунками із внутрішніх розрахунків	1145	-	-
Інша поточна дебіторська заборгованість	1155	146 511	178 412
Поточні фінансові інвестиції	1160	-	-
Гроші та їх еквіваленти	1165	7 740	4 140
Готівка	1166	-	-
Рахунки в банках	1167	7 740	4 014
Витрати майбутніх періодів	1170	-	-
Частка перестраховика у страхових резервах	1180	-	-
у тому числі в:	1181	-	-
резервах довгострокових зобов'язань			
резервах збитків або резервах належних виплат	1182	-	-

резервах незароблених премій	1183	-	-
інших страхових резервах	1184	-	-
Інші оборотні активи	1190	-	-
<b>Усього за розділом II</b>	<b>1195</b>	<b>296 602</b>	<b>359 174</b>
<b>III. Необоротні активи, утримувані для продажу, та групи вибуття</b>	<b>1200</b>	<b>-</b>	<b>-</b>
<b>Баланс</b>	<b>1300</b>	<b>297 019</b>	<b>360 003</b>

Пасив	Код рядка	На початок звітного періоду	На кінець звітного періоду
1	2	3	4
<b>I. Власний капітал</b>			
Зареєстрований (пайовий) капітал	1400	19	19
Внески до незареєстрованого статутного капіталу	1401	-	-
Капітал у дооцінках	1405	-	-
Додатковий капітал	1410	-	-
Емісійний дохід	1411	-	-
Накопичені курсові різниці	1412	-	-
Резервний капітал	1415	-	-
Нерозподілений прибуток (непокритий збиток)	1420	754	2 834
Неоплачений капітал	1425	( - )	( - )
Вилучений капітал	1430	( - )	( - )
Інші резерви	1435	-	-
<b>Усього за розділом I</b>	<b>1495</b>	<b>773</b>	<b>2 853</b>
<b>II. Довгострокові зобов'язання і забезпечення</b>			
Відстрочені податкові зобов'язання	1500	-	-
Пенсійні зобов'язання	1505	-	-
Довгострокові кредити банків	1510	-	-
Інші довгострокові зобов'язання	1515	1 546	1 546
Довгострокові забезпечення	1520	-	-
Довгострокові забезпечення витрат персоналу	1521	-	-
Цільове фінансування	1525	-	-
Благодійна допомога	1526	-	-
Страхові резерви	1530	-	-
у тому числі:	1531	-	-
резерв довгострокових зобов'язань			
резерв збитків або резерв належних виплат	1532	-	-
резерв незароблених премій	1533	-	-
інші страхові резерви	1534	-	-
Інвестиційні контракти	1535	-	-
Призовий фонд	1540	-	-
Резерв на виплату джек-поту	1545	-	-
<b>Усього за розділом II</b>	<b>1595</b>	<b>1 546</b>	<b>1 546</b>
<b>III. Поточні зобов'язання і забезпечення</b>			
Короткострокові кредити банків	1600	-	640
Векселі видані	1605	-	-
Поточна кредиторська заборгованість за:			
довгостроковими зобов'язаннями	1610	-	-
товари, роботи, послуги	1615	220 258	311 813
розрахунками з бюджетом	1620	908	114
у тому числі з податку на прибуток	1621	69	95
розрахунками зі страхування	1625	10	18
розрахунками з оплати праці	1630	34	70
Поточна кредиторська заборгованість за одержаними авансами	1635	62 286	35 741
Поточна кредиторська заборгованість за розрахунками з учасниками	1640	835	966
Поточна кредиторська заборгованість із внутрішніх розрахунків	1645	10 369	4 397
Поточна кредиторська заборгованість за страховою діяльністю	1650	-	-
Поточні забезпечення	1660	-	1 845
Доходи майбутніх періодів	1665	-	-
Відстрочені комісійні доходи від перестраховиків	1670	-	-
Інші поточні зобов'язання	1690	-	-
<b>Усього за розділом III</b>	<b>1695</b>	<b>294 700</b>	<b>355 604</b>
<b>IV. Зобов'язання, пов'язані з необоротними активами, утримуваними для продажу, та групами вибуття</b>			
У чиста вартість активів недержавного пенсійного фонду	1700	-	-
<b>Баланс</b>	<b>1900</b>	<b>297 019</b>	<b>360 003</b>



Керівник  
Головний бухгалтер

ЕЦП  
КУЗЬМИНСЬКИЙ  
В.А.  
ЕЦП  
Архангельська  
О.Ю.

*(Handwritten signature)*

КУЗЬМИНСЬКИЙ ВАЛЕРІЙ АНАТОЛІЙОВИЧ  
Архангельська Оксана Юрївна

<sup>1</sup> Визначається в порядку, встановленому центральним органом виконавчої влади, що реалізує державну політику у сфері статистики.

№ 000137 2028  
24.07.17.

Дата (рік, місяць, число)  
за ЄДРПОУ

КОДИ		
2017	07	01
20071686		

Підприємство **ТОВАРИСТВО З ОБМЕЖЕНОЮ ВІДПОВІДАЛЬНІСТЮ  
"КРЕМЕНЧУКГАЗ-ПОСТАЧАННЯ"**


(найменування)

Звіт про фінансові результати (Звіт про сукупний дохід)  
за I Півріччя 2017 р.

Форма N2 Код за ДКУД **1801003**

**I. ФІНАНСОВІ РЕЗУЛЬТАТИ**

Стаття	Код рядка	За звітний період	За аналогічний період попереднього року
1	2	3	4
Чистий дохід від реалізації продукції (товарів, робіт, послуг)	2000	488 515	451 604
Чисті зароблені страхові премії	2010	-	-
премії підписані, валова сума	2011	-	-
премії, передані у перестраховання	2012	-	-
зміна резерву незароблених премій, валова сума	2013	-	-
зміна частки перестраховиків у резерві незароблених премій	2014	-	-
Собівартість реалізованої продукції (товарів, робіт, послуг)	2050	( 482 865 )	( 447 790 )
Чисті понесені збитки за страховими виплатами	2070	-	-
<b>Валовий:</b>			
прибуток	2090	5 650	3 814
збиток	2095	( - )	( - )
Дохід (витрати) від зміни у резервах довгострокових зобов'язань	2105	-	-
Дохід (витрати) від зміни інших страхових резервів	2110	-	-
зміна інших страхових резервів, валова сума	2111	-	-
зміна частки перестраховиків в інших страхових резервах	2112	-	-
Інші операційні доходи	2120	1	6
у тому числі:	2121	-	-
дохід від зміни вартості активів, які оцінюються за справедливою вартістю			
дохід від первісного визнання біологічних активів і сільськогосподарської продукції	2122	-	-
дохід від використання коштів, вивільнених від оподаткування	2123	-	-
Адміністративні витрати	2130	( 2 310 )	( 929 )
Витрати на збут	2150	( - )	( - )
Інші операційні витрати	2180	( 431 )	( 37 )
у тому числі:	2181	-	-
витрати від зміни вартості активів, які оцінюються за справедливою вартістю			
витрати від первісного визнання біологічних активів і сільськогосподарської продукції	2182	-	-
<b>Фінансовий результат від операційної діяльності:</b>			
прибуток	2190	2 910	2 854
збиток	2195	( - )	( - )
Доход від участі в капіталі	2200	-	-
Інші фінансові доходи	2220	145	155
Інші доходи	2240	-	-
у тому числі:	2241	-	-
дохід від благодійної допомоги			
Фінансові витрати	2250	( 45 )	( - )
Втрати від участі в капіталі	2255	( - )	( - )
Інші витрати	2270	( 1 )	( - )
Прибуток (збиток) від впливу інфляції на монетарні статті	2275	-	-



<b>Фінансовий результат до оподаткування:</b>			
прибуток	2290	3 009	3 009
збиток	2295	( - )	( - )
Витрати (дохід) з податку на прибуток	2300	(598)	(769)
Прибуток (збиток) від припиненої діяльності після оподаткування	2305	-	-
<b>Чистий фінансовий результат:</b>			
прибуток	2350	2 411	2 240
збиток	2355	( - )	( - )

## II. СУКУПНИЙ ДОХІД

Стаття	Код рядка	За звітний період	За аналогічний період попереднього року
1	2	3	4
Дооцінка (уцінка) необоротних активів	2400	-	-
Дооцінка (уцінка) фінансових інструментів	2405	-	-
Накопичені курсові різниці	2410	-	-
Частка іншого сукупного доходу асоційованих та спільних підприємств	2415	-	-
Інший сукупний дохід	2445	-	-
<b>Інший сукупний дохід до оподаткування</b>	<b>2450</b>	-	-
Податок на прибуток, пов'язаний з іншим сукупним доходом	2455	-	-
<b>Інший сукупний дохід після оподаткування</b>	<b>2460</b>	-	-
<b>Сукупний дохід (сума рядків 2350, 2355 та 2460)</b>	<b>2465</b>	<b>2 411</b>	<b>2 240</b>

## III. ЕЛЕМЕНТИ ОПЕРАЦІЙНИХ ВИТРАТ

Назва статті	Код рядка	За звітний період	За аналогічний період попереднього року
1	2	3	4
Матеріальні затрати	2500	68	52
Витрати на оплату праці	2505	2 526	790
Відрахування на соціальні заходи	2510	552	175
Амортизація	2515	106	29
Інші операційні витрати	2520	2 066	3 865
<b>Разом</b>	<b>2550</b>	<b>5 318</b>	<b>4 911</b>

## IV. РОЗРАХУНОК ПОКАЗНИКІВ ПРИБУТКОВОСТІ АКЦІЙ

Назва статті	Код рядка	За звітний період	За аналогічний період попереднього року
1	2	3	4
Середньорічна кількість простих акцій	2600	-	-
Скоригована середньорічна кількість простих акцій	2605	-	-
Чистий прибуток (збиток) на одну просту акцію	2610	-	-
Скоригований чистий прибуток (збиток) на одну просту акцію	2615	-	-
Дивіденди на одну просту акцію	2650	-	-



КУЗЬМИНСЬКИЙ  
В.А.  
ЕЦП  
Архангельська  
О.Ю.

КУЗЬМИНСЬКИЙ ВАЛЕРІЙ АНАТОЛІЙОВИЧ

Архангельська Оксана Юрївна

№ 9001372276  
24.07.17.

Підприємство **ТОВАРИСТВО З ОБМЕЖЕНОЮ ВІДПОВІДАЛЬНІСТЮ "КРЕМЕНЧУКГАЗ-ПОСТАЧАННЯ"**

Дата (рік, місяць, число) 2017 07 01  
за ЄДРПОУ 20071686

КОДИ		
2017	07	01
20071686		

(найменування)

**Звіт про рух грошових коштів (за прямим методом)  
за I Півріччя 2017 р.**

Форма №3 Код за ДКУД 1801004

Стаття	Код	За звітний період	За аналогічний період попереднього року
1	2	3	4
<b>I. Рух коштів у результаті операційної діяльності</b>			
Надходження від:			
Реалізації продукції (товарів, робіт, послуг)	3000	251 192	261 362
Повернення податків і зборів	3005	-	-
у тому числі податку на додану вартість	3006	-	-
Цільового фінансування	3010	221 074	302 225
Надходження від отримання субсидій, дотацій	3011	221 074	302 225
Надходження авансів від покупців і замовників	3015	-	-
Надходження від повернення авансів	3020	-	-
Надходження від відсотків за залишками коштів на поточних рахунках	3025	1	-
Надходження від боржників неустойки (штрафів, пені)	3035	-	-
Надходження від операційної оренди	3040	-	-
Надходження від отримання роялті, авторських винагород	3045	-	-
Надходження від страхових премій	3050	-	-
Надходження фінансових установ від повернення позик	3055	-	-
Інші надходження	3095	6 215	7 125
Витрачання на оплату:			
Товарів (робіт, послуг)	3100	( 475 163 )	( 555 711 )
Праці	3105	( 750 )	( 581 )
Відрахувань на соціальні заходи	3110	( 226 )	( 158 )
Зобов'язань з податків і зборів	3115	( 2 056 )	( 4 536 )
Витрачання на оплату зобов'язань з податку на прибуток	3116	( 655 )	( 1 472 )
Витрачання на оплату зобов'язань з податку на додану вартість	3117	( 1 212 )	( 739 )
Витрачання на оплату зобов'язань з інших податків і зборів	3118	( 189 )	( 2 325 )
Витрачання на оплату авансів	3135	( - )	( - )
Витрачання на оплату повернення авансів	3140	( 487 )	( 69 )
Витрачання на оплату цільових внесків	3145	( - )	( - )
Витрачання на оплату зобов'язань за страховими контрактами	3150	( - )	( - )
Витрачання фінансових установ на надання позик	3155	( - )	( - )
Інші витрачання	3190	( 3 338 )	( 3 538 )
<b>Чистий рух коштів від операційної діяльності</b>	<b>3195</b>	<b>-3 538</b>	<b>6 119</b>
<b>II. Рух коштів у результаті інвестиційної діяльності</b>			
Надходження від реалізації:			
фінансових інвестицій	3200	-	-
необоротних активів	3205	-	-
Надходження від отриманих:			
відсотків	3215	145	155
дивідендів	3220	-	-
Надходження від деривативів	3225	-	-
Надходження від погашення позик	3230	-	-
Надходження від вибуття дочірнього підприємства та іншої господарської одиниці	3235	-	-

Інші надходження	3250	-	-
Витрачання на придбання: фінансових інвестицій	3255	( - )	( - )
необоротних активів	3260	( 602 )	( 30 )
Виплати за деривативами	3270	( - )	( - )
Витрачання на надання позик	3275	( - )	( - )
Витрачання на придбання дочірнього підприємства та іншої господарської одиниці	3280	-	-
Інші платежі	3290	( - )	( - )
<b>Чистий рух коштів від інвестиційної діяльності</b>	<b>3295</b>	<b>-457</b>	<b>125</b>
<b>III. Рух коштів у результаті фінансової діяльності</b>			
Надходження від: Власного капіталу	3300	-	-
Отримання позик	3305	8 640	-
Надходження від продажу частки в дочірньому підприємстві	3310	-	-
Інші надходження	3340	-	-
Витрачання на: Викуп власних акцій	3345	( - )	( - )
Погашення позик	3350	8 000	-
Сплату дивідендів	3355	( 200 )	( 100 )
Витрачання на сплату відсотків	3360	( 45 )	( - )
Витрачання на сплату заборгованості з фінансової оренди	3365	( - )	( - )
Витрачання на придбання частки в дочірньому підприємстві	3370	-	-
Витрачання на виплати неконтрольованим часткам у дочірніх підприємствах	3375	-	-
Інші платежі	3390	( - )	( - )
<b>Чистий рух коштів від фінансової діяльності</b>	<b>3395</b>	<b>395</b>	<b>-100</b>
<b>Чистий рух грошових коштів за звітний період</b>	<b>3400</b>	<b>-3 600</b>	<b>6 144</b>
Залишок коштів на початок року	3405	7 740	3 911
Вплив зміни валютних курсів на залишок коштів	3410	-	-
Залишок коштів на кінець року	3415	4 140	10 055



КУЗЬМИНСЬКИЙ  
В.А.

ЕЦП  
Архангельська  
О.Ю.

КУЗЬМИНСЬКИЙ ВАЛЕРІЙ  
АНАТОЛІЙОВИЧ

Архангельська Оксана Юріївна

№ 0001371989  
24.07.17.

30104008

Дата (рік, місяць, число)  
за ЄДРПОУ

КОДИ		
2017	07	01
20071686		

Підприємство **ТОВАРИСТВО З ОБМЕЖЕНОЮ ВІДПОВІДАЛЬНІСТЮ  
"КРЕМЕНЧУКГАЗ-ПОСТАЧАННЯ"**


(найменування)

Звіт про власний капітал  
за I Півріччя 2017 р.

Форма №4

Код за ДКУД **1801005**

Стаття	Код рядка	Зареєстрований (пайовий) капітал	Капітал у дооцінках	Додатковий капітал	Резервний капітал	Нерозподілений прибуток (непокритий збиток)	Неоплачений капітал	Вилучений капітал	Всього
1	2	3	4	5	6	7	8	9	10
Залишок на початок року	4000	19	-	-	-	754	-	-	773
Коригування:									
Зміна облікової політики	4005	-	-	-	-	-	-	-	-
Виправлення помилок	4010	-	-	-	-	-	-	-	-
Інші зміни	4090	-	-	-	-	-	-	-	-
Скоригований залишок на початок року	4095	19	-	-	-	754	-	-	773
Чистий прибуток (збиток) за звітний період	4100	-	-	-	-	2 411	-	-	2 411
Інший сукупний дохід за звітний період	4110	-	-	-	-	-	-	-	-
Дооцінка (уцінка) необоротних активів	4111	-	-	-	-	-	-	-	-
Дооцінка (уцінка) фінансових інструментів	4112	-	-	-	-	-	-	-	-
Накопичені курсові різниці	4113	-	-	-	-	-	-	-	-
Частка іншого сукупного доходу асоційованих і спільних підприємств	4114	-	-	-	-	-	-	-	-
Інший сукупний дохід	4116	-	-	-	-	-	-	-	-
Розподіл прибутку:									
Виплати власникам (дивіденди)	4200	-	-	-	-	(331)	-	-	(331)
Спрямування прибутку до зареєстрованого капіталу	4205	-	-	-	-	-	-	-	-
Відрахування до резервного капіталу	4210	-	-	-	-	-	-	-	-
Сума чистого прибутку, належна до бюджету відповідно до законодавства	4215	-	-	-	-	-	-	-	-
Сума чистого прибутку на створення спеціальних (цільових) фондів	4220	-	-	-	-	-	-	-	-




1	2	3	4	5	6	7	8	9	10
Сума чистого прибутку на матеріальне заохочення	4225	-	-	-	-	-	-	-	-
<b>Внески учасників:</b> Внески до капіталу	4240	-	-	-	-	-	-	-	-
Погашення заборгованості з капіталу	4245	-	-	-	-	-	-	-	-
<b>Вилучення капіталу:</b> Викуп акцій (часток)	4260	-	-	-	-	-	-	-	-
Перепродаж викуплених акцій (часток)	4265	-	-	-	-	-	-	-	-
Анулювання викуплених акцій (часток)	4270	-	-	-	-	-	-	-	-
Вилучення частки в капіталі	4275	-	-	-	-	-	-	-	-
Зменшення номінальної вартості акцій	4280	-	-	-	-	-	-	-	-
Інші зміни в капіталі	4290	-	-	-	-	-	-	-	-
Придбання (продаж) неконтрольованої частки в дочірньому підприємстві	4291	-	-	-	-	-	-	-	-
<b>Разом змін у капіталі</b>	<b>4295</b>	-	-	-	-	2 080	-	-	2 080
<b>Залишок на кінець року</b>	<b>4300</b>	19	-	-	-	2 834	-	-	2 853

Керівник  
Головний бухгалтер



КУЗЬМИНСЬКИЙ  
В.А.  
ЕЦП  
Архангельська  
О.Ю.



КУЗЬМИНСЬКИЙ ВАЛЕРІЙ АНАТОЛІЙОВИЧ

Архангельська Оксана Юріївна